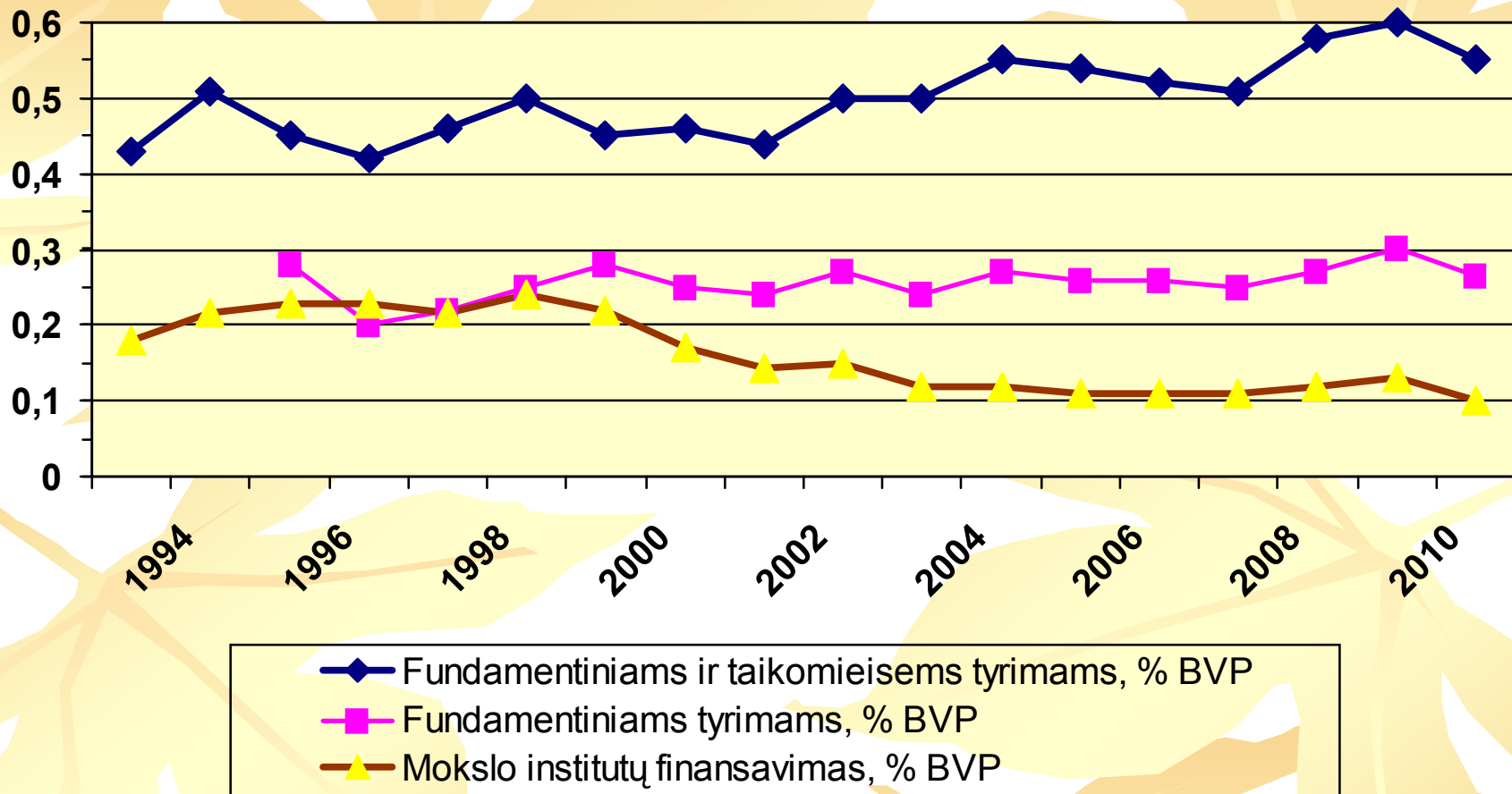




Apie mokslą Lietuvoje

Bronius Kaulakys

Mokslinių tyrimų finansavimas Lietuvoje. Statistikos departamento duomenys. Institūtų – tiesioginis finansavimas



Dar apie 0,2 % BVP (apie 200 mln. Lt – 2 kartus daugiau už visų 29 mokslo institūtų biudžetą!?) skiriama technologinei plėtrai

Iš Statistikos departamento pranešimo spaudai

Išlaidos mokslinių tyrimų ir eksperimentinės plėtros darbams 2010 m. sudarė 0,79 % BVP. 2009 m. 0,83% BVP.

Per metus 13 procentų (53,5 mln. Lt) sumažėjo MTEP projektų finansavimas valdžios lėšomis

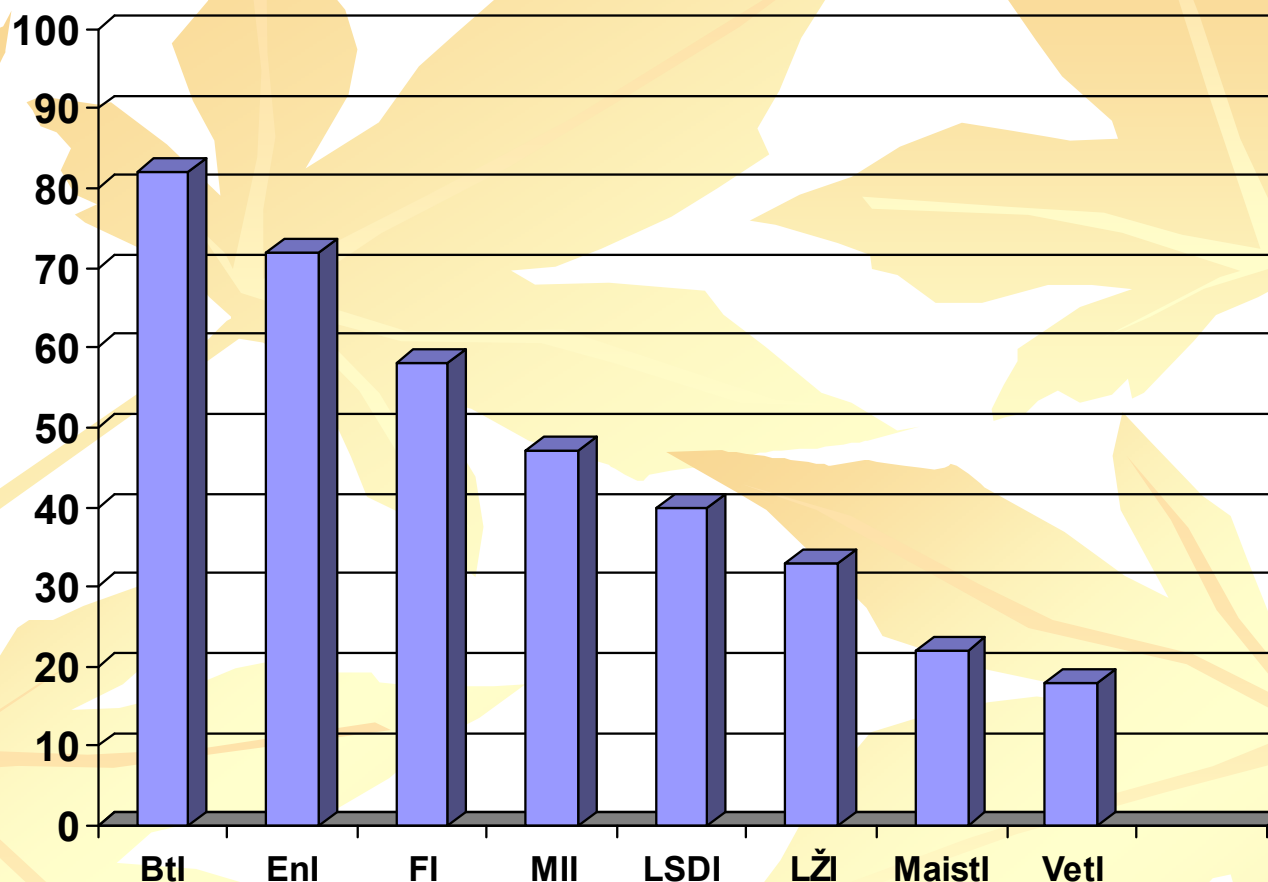
Ypač išaugo MTEP projektų finansavimas iš užsienio (50,5% – nuo 100,4 mln. Lt 2009 m. iki 151 mln. Lt 2010 m.).

Didžiausią MTEP išlaidų dalį pagal finansavimo šaltinius sudarė valdžios lėšos – 47,5 procento (= 0,375% BVP, o propaganda – 0,6% BVP!).

FINANSAVIMAS	2006	2007	2008	2009	2010
Iš viso	657,8	803,1	890,1	765,0	755,6
Verslo lėšos	172,2	196,9	190,8	161,0	182,3
Valdžios lėšos	352,6	384,4	494,5	412,6	359,1
Užsienio lėšos	94,3	157,3	138,0	100,4	151,1
MTEP BVP, %	0,79	0,81	0,79	0,83	0,79*
Aukšt. Moksl. finans.	323,7	406,6	472,9	402,8	402,3
Verslo lėšos	12,3	13,4	11,8	9,7	11,2
Valdžios sekt. finans.	150,3	167,4	205,8	180,6	133,0
Verslo lėšos	9,3	4,2	14,2	10,9	7,8
Verslo sekt. Finans.	183,8	229,1	211,4	181,6	220,3
Verslo lėšos	150,6	179,3	164,8	140,4	163,3

Verslas visiems universitetams ir institutams užsakė tyrimų tik už 19 mln. Lt = 0,02% BVP.

Mokslo institutų bazinio (institucinio) finansavimo mažinimas nuo 1998 m. iki 2010 m. (Nuo 1,2 iki 5,5 karto, procentais nuo BVP. 1998 m. – 100%)

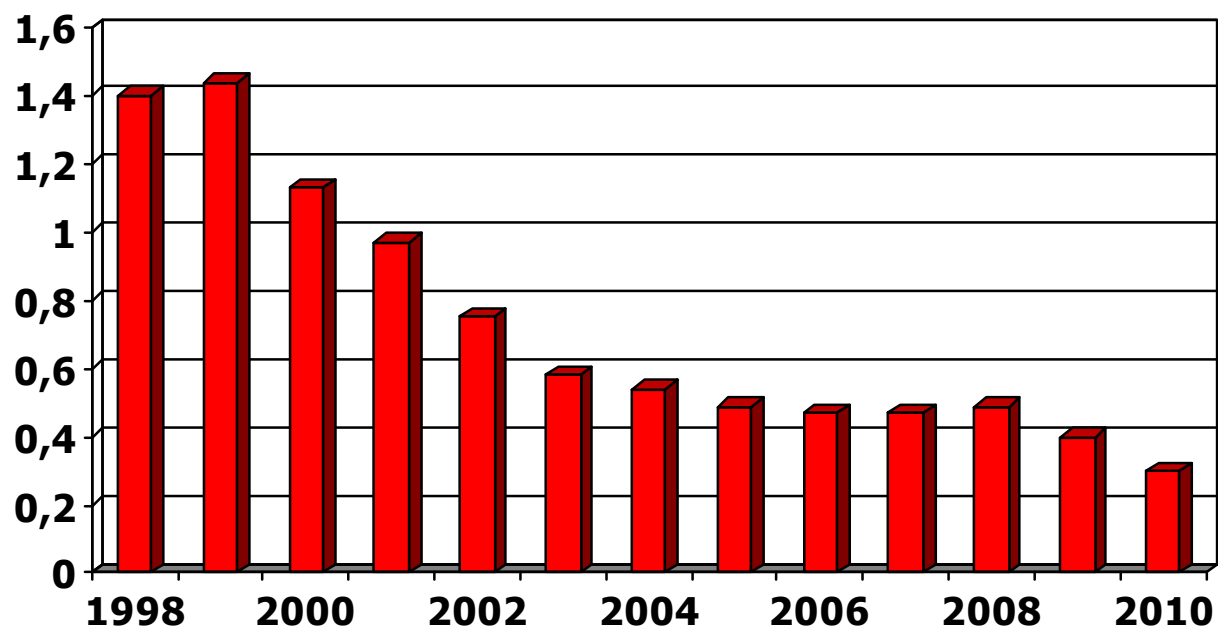


Btl – Biotechnologijos institutas – finansavimas sumažintas 1,2 karto;

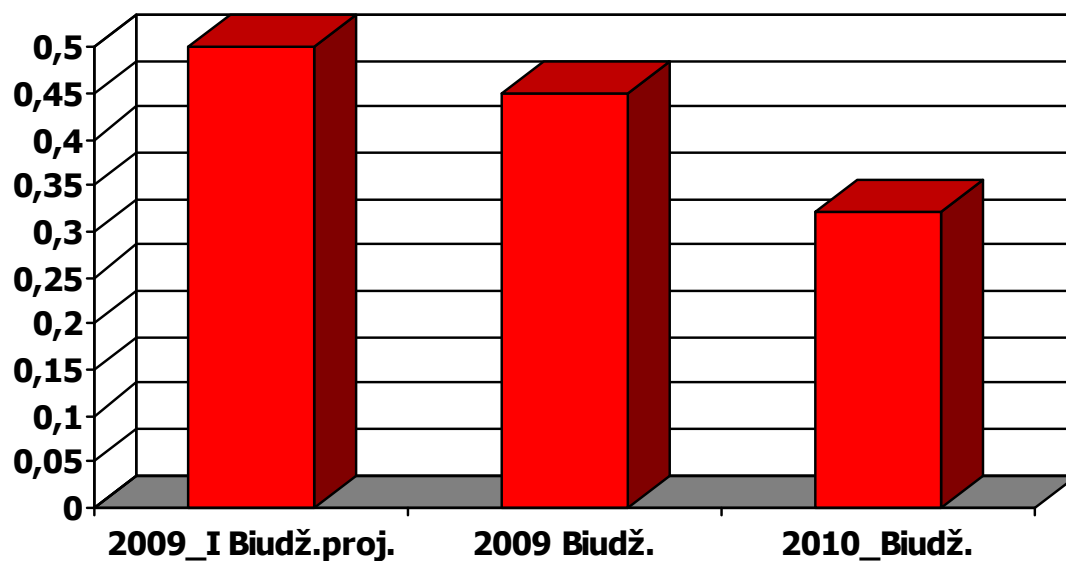
EnI – Energetikos institutas – finansavimas sumažintas 1,4 karto;

FI – Lietuvių kalbos, Fizikos, Teorinės fizikos ir astronomijos, Lietuvių literatūros ir tautosakos institutai – finansavimas sumažintas apie 1,8 karto;

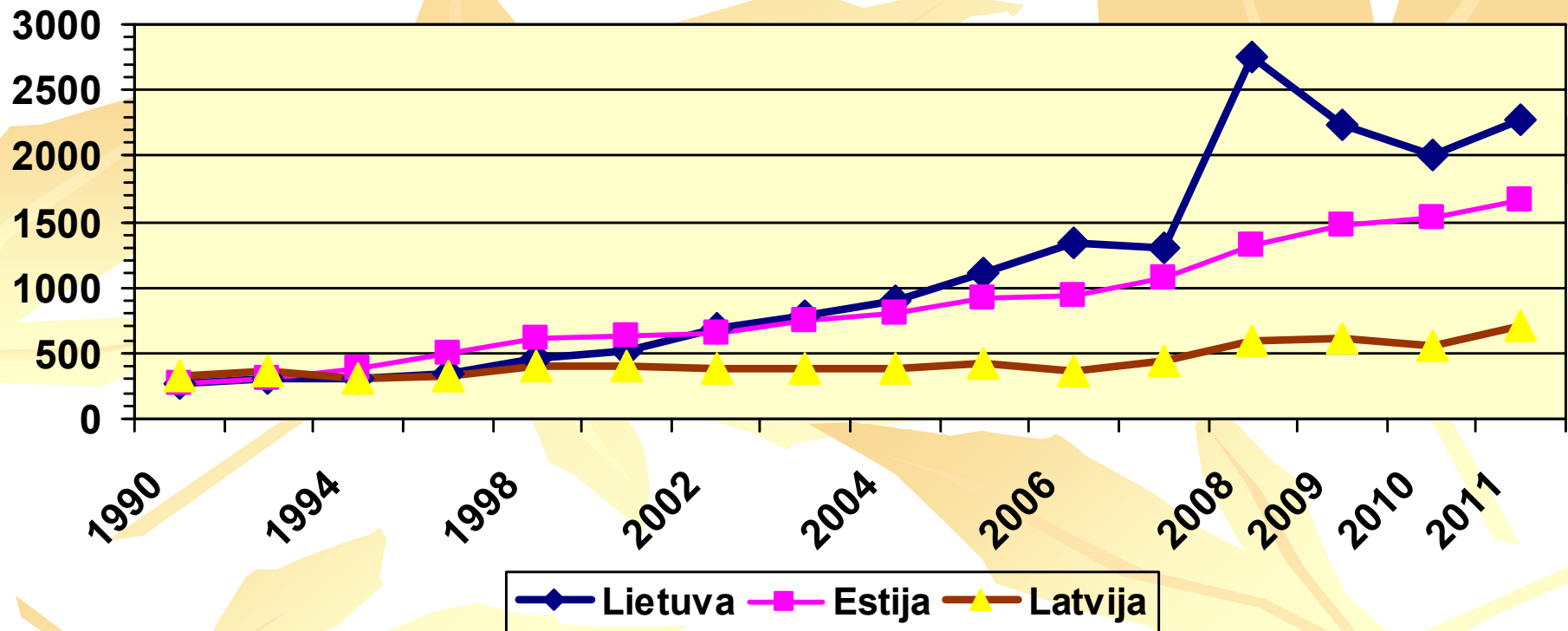
VetI – Veterinarijos institutas – finansavimas sumažintas 5,5 karto.



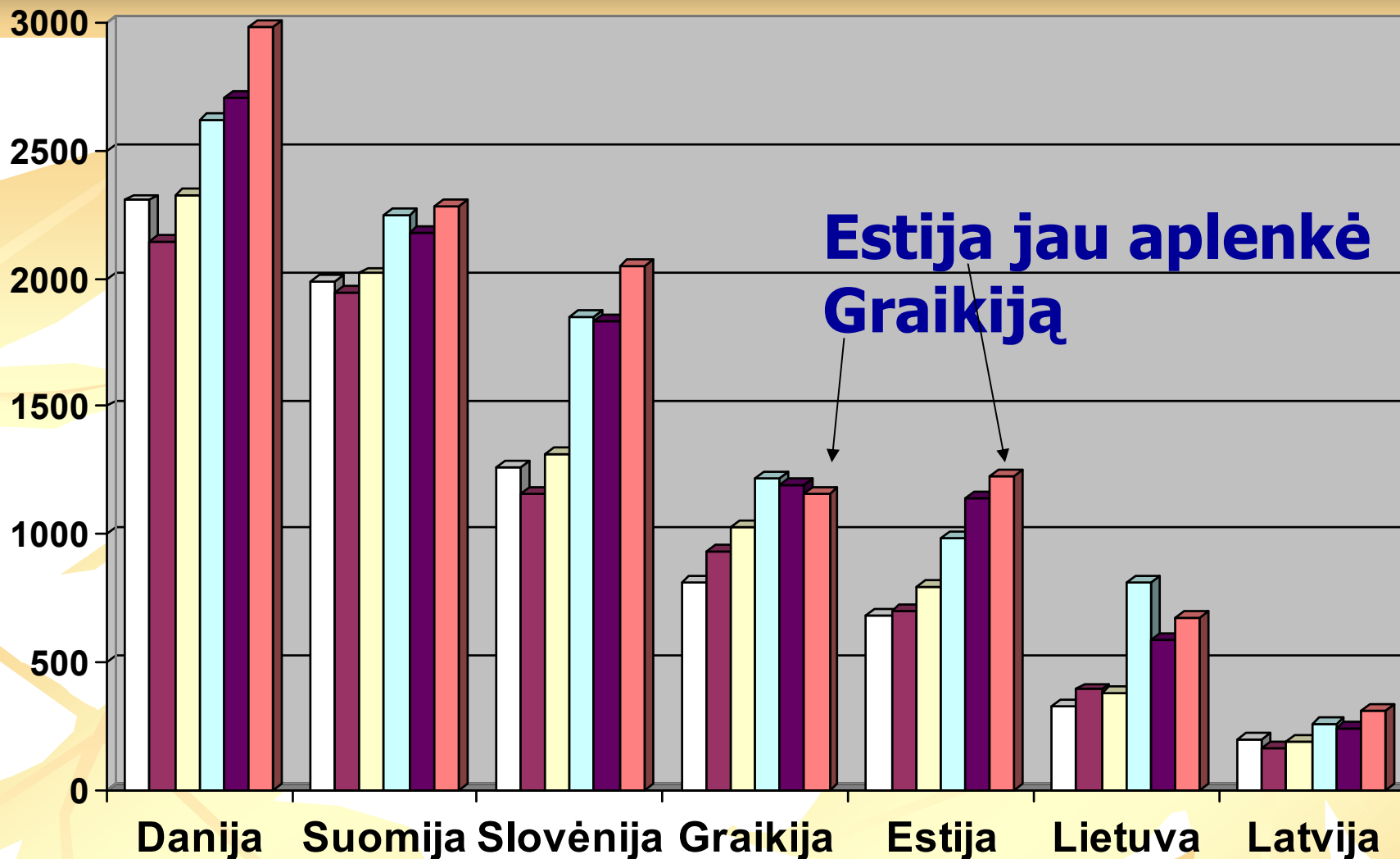
**Biudžeto
asignavimai
mokslo
institutom,
valstybės
biudžeto
procentais**



**Mokslo
institutom
% nuo
Valstybės
biudžeto**



ISI sąrašo publikacijų su Lietuvos, Latvijos ir Estijos prieskyromis kitimas.



2005

2006

2007

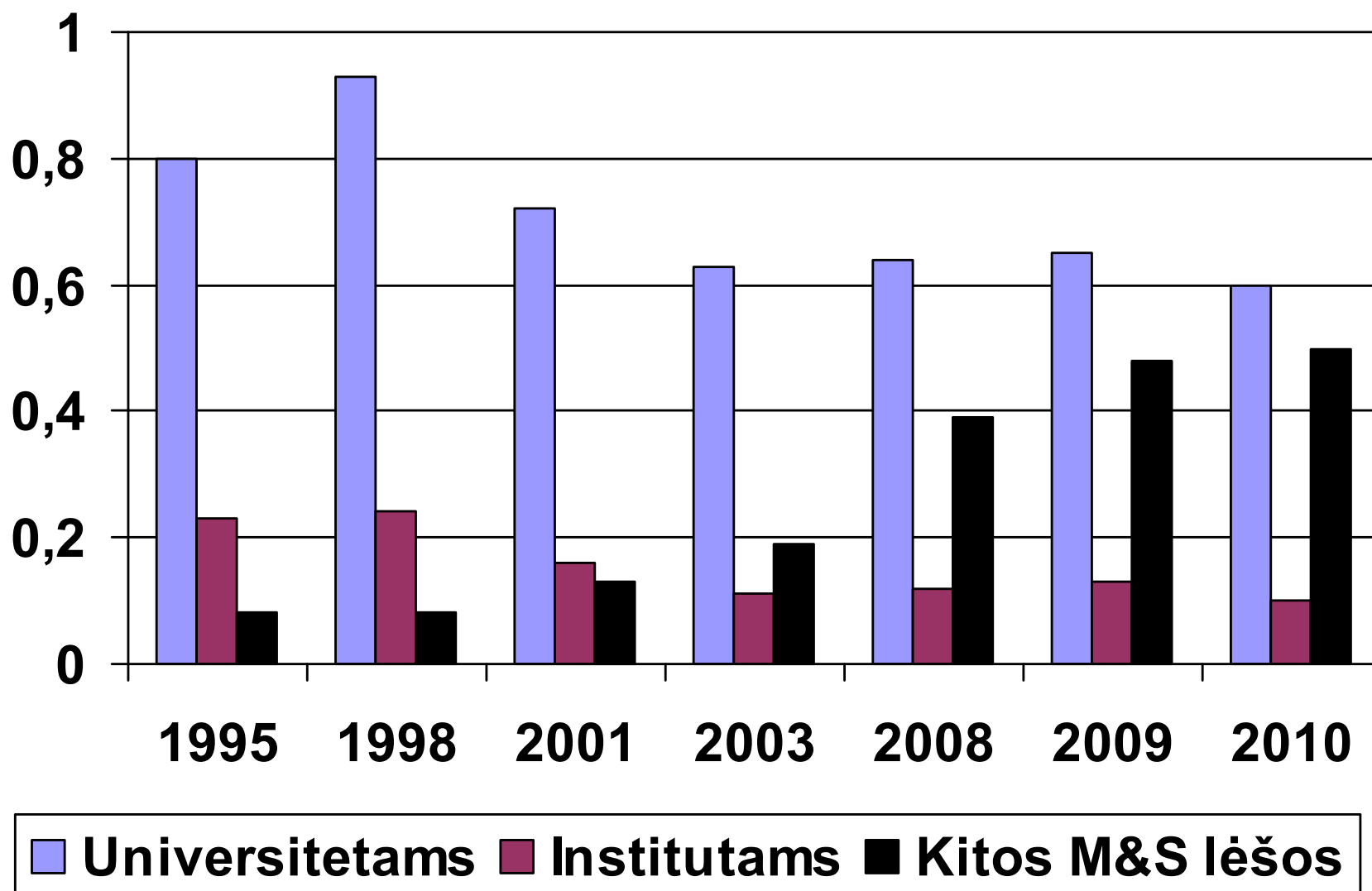
2008

2010

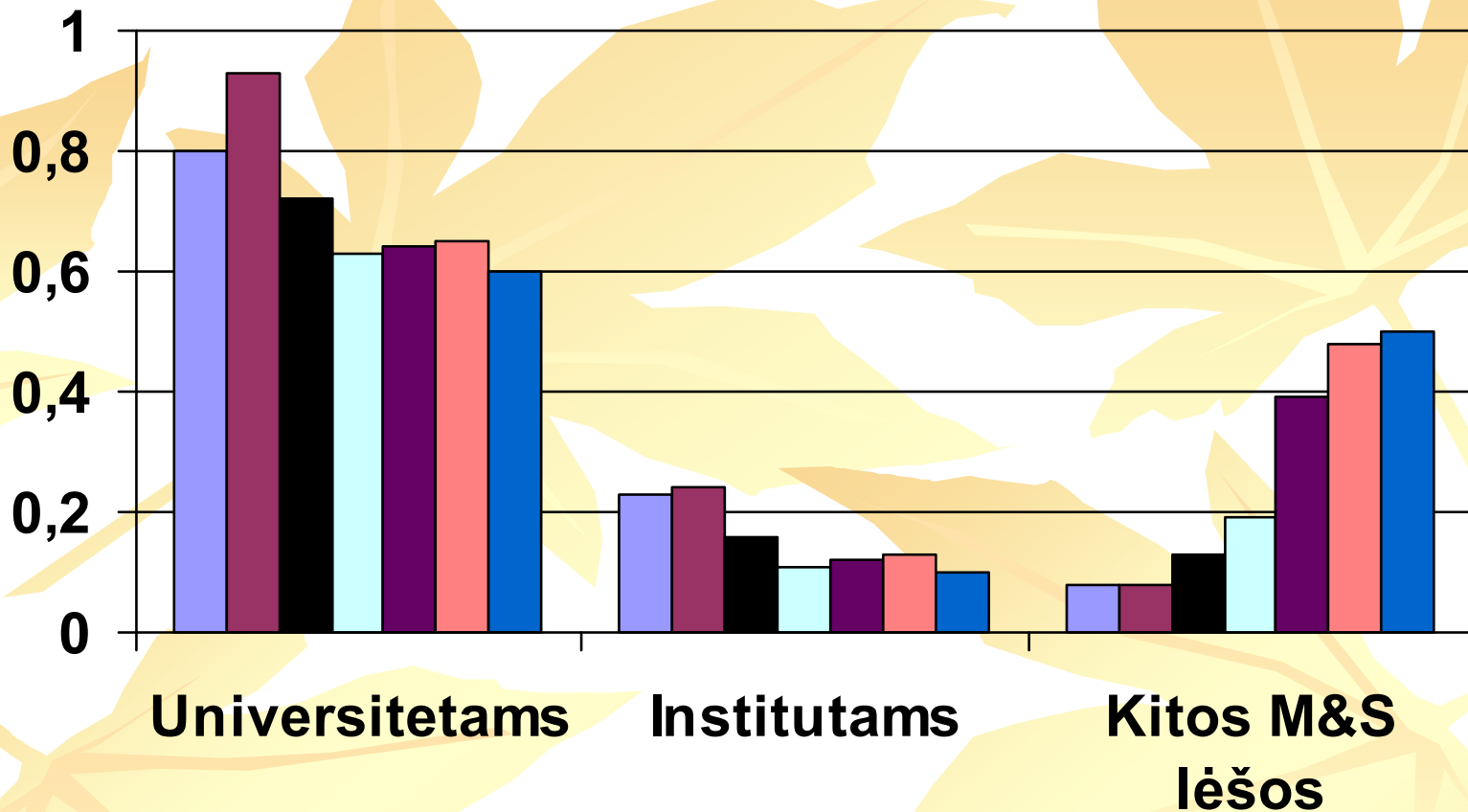
2011

Milijonui gyventojų tenkantis ISI sąrašo publikacijų skaičius

Mokslo ir studijų biudžetinio finansavimo kitimas, BVP procentais



Mokslo ir studijų finansavimo kitimas BVP procentais



1995 1998 2001 2003 2008 2009 2010

Kitos M&S lėšos – mokslo ir meno lėšos, kurias skirsto ŠMM, LMT ir kitos institucijos

**Visų ant bankroto krašto balansuojančių Pietų Europos valstybių
MTEP finansavimas buvo labai mažas: 0,5-1,5% BVP.**

**Lietuvai – tolimesnėje perspektyvoje –
bankrotas neišvengiamas...**

Optimizmo šaltinis:

**Sukurtas Akademinės Etikos ir procedūrų
kontrolieriaus postas,**

**kurio biudžetas 2012 m. sudarys apie pusę vidutinio
1998-2007mm. visos Lietuvos mokslo tarybos,
kurioje, kartu su ekspertais dirbo apie 100 žmonių,
biudžeto.**

Ir Etika pakils į dausas? 😊.



Ačiū už dėmesį !